

記者発表資料

発表後の使用自由

平成12年度

上半期（9月迄）公共事業の執行計画について

平成12年6月23日

公共事業施行対策沖縄地方協議会

問合せ先 **内閣府**

沖縄総合事務局開発建設部技術管理課 課長 浅田
課長補佐 玉城

TEL 098(866)0408

公共事業施行対策沖縄地方協議会は、平成12年度の事業執行計画を別紙のとおり取りまとめた。

特徴は、以下のとおりである。

1. 平成12年度の公共事業費当初予算は、国・県・市町村・公団公社をあわせて5,039億円であり、前年度当初計画の4,948億円に比べ91億円、1.8%の増となっている。

事業費のうち間接費（用地及び補償費等、測量及び試験費等）を差し引いた工事費は3,554億円であり、平成11年度当初計画の3,638億円に比べ84億円、2.3%の減となっている。

2. 発注予定率は、上半期において75.8%で、前年度当初と比べ若干下回っている。

3. 公共事業の執行にあたっては、現下の経済情勢に鑑み、上半期における施行の促進を図るとともに、本協議会を通じ関係機関が緊密な連絡をとりつつ、建設資材、労務及び用地の各面にわたり、需給・価格の動向に配慮を行い、中小建設業者に対し受注機会の確保を図ることとした。

1. 機関別発注予定表及び工種別発注予定表	別添資料	1
2. 四半期別発注額計画表	別添資料	2
3. 発注額及び発注率累計表	別添資料	3

別添資料 1

機関別発注予定表

単位：億円

機 関	事 業 費	本 工 事 費	上 半 期	
			累計発注額	累計発注率
国	1,363	982	776	79.0
県	2,111	1,519	1,129	74.3
市町村	1,415	955	727	76.1
公社・公団	150	98	62	63.3
計	5,039	3,554	2,694	75.8

平成 12 年度 4 月第 1 四半期

工種別発注予定表

沖縄地方協議会（単位：億円）

工 種 区 分	事業費			左のうち工事費			上半期 (本工事費)	
	H12	H11	12 / 11 %	H12	H11	12 / 11 %	H12	
							発注額	発注率
1. 治山・治水	298	293	101.7	160	184	87.0	108	67.5
2. 農林・水産	656	687	95.5	543	593	91.6	416	76.6
3. 道 路	1,546	1,454	106.3	853	876	97.4	625	73.3
4. 港湾・空港	470	492	95.5	396	404	98.0	288	72.7
5. 下水道・公園	524	502	104.4	315	327	96.3	234	74.3
6. 住 宅	154	168	91.7	121	133	91.0	71	58.7
7. 庁 舎	105	72	145.8	93	64	145.3	43	46.2
8. 土地造成	87	88	98.9	41	37	110.8	30	73.2
9. 学校・病院	345	375	92.0	314	353	89.0	268	85.4
10.	260	330	78.8	241	293	82.3	172	71.4
11. 災害復旧	4	3	133.3	1	3	33.3	1	100.0
12. その他	590	484	121.9	476	371	128.3	438	92.0
合 計	5,039	4,948	101.8	3,554	3,638	97.7	2,694	75.8

注：合計の数値は端数処理調整により必ずしも一致しない。

別添資料 2

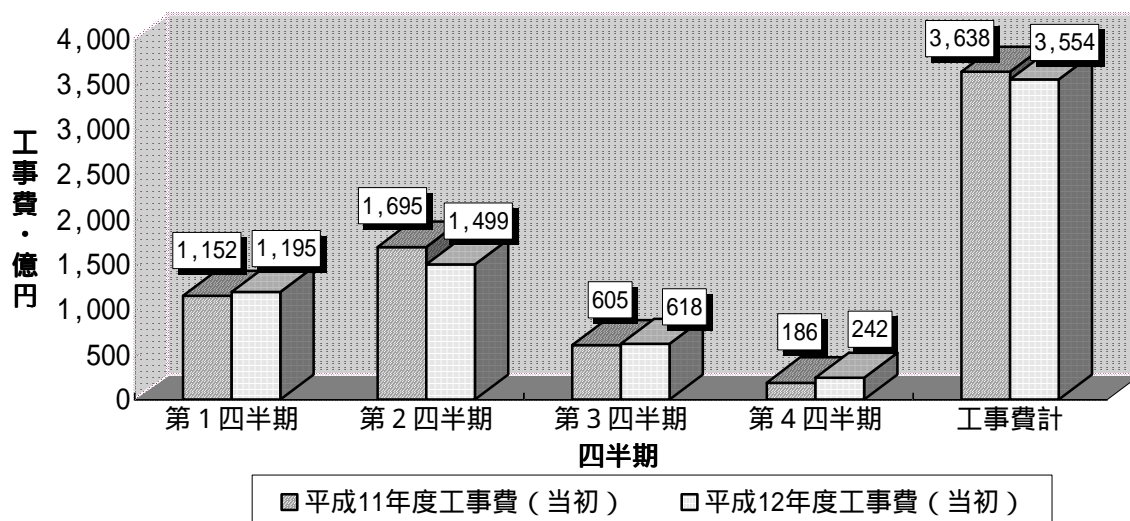
四半期別発注額計画表

単位：億円

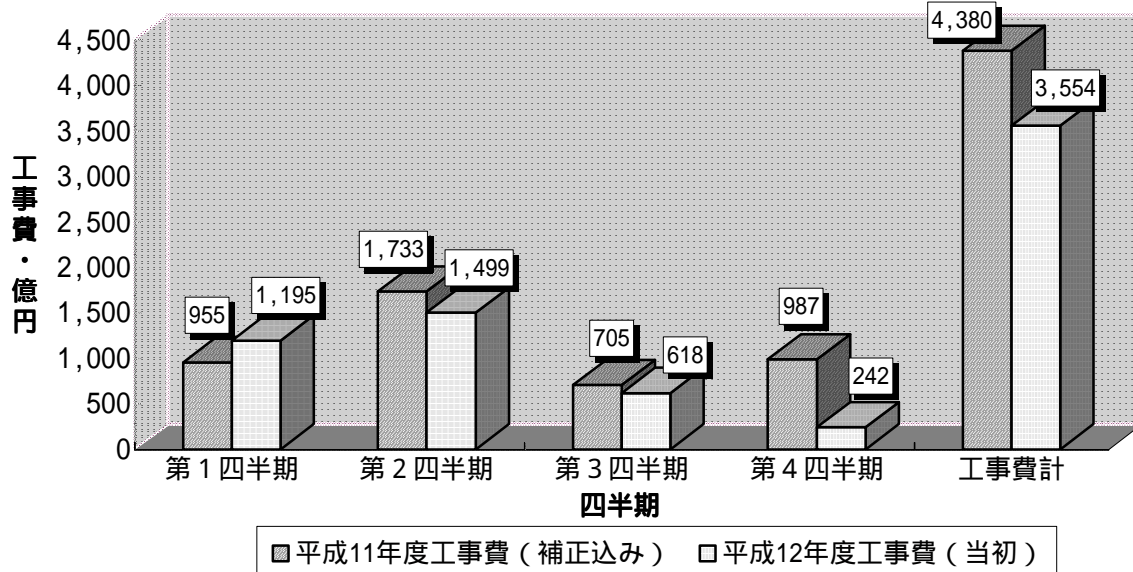
年 度	四半期				工事費計
	第 1 四半期	第 2 四半期	第 3 四半期	第 4 四半期	
平成 1 1 年度	1,152 <952>	1,695 <1,733>	605 <705>	186 <987>	3,638 <4,380>
平成 9 年度	1,195	1,499	618	242	3,554
H 1 2 / H 1 1	1.04	0.88	1.02	1.30	0.98

< > 書きは、平成 8 年度の実績（補正込み）

四半期別発注計画表（当初予算比較）



四半期別発注計画表（平成 1 1 年度実績と平成 1 2 年度当初計画の比較）



別添資料 3

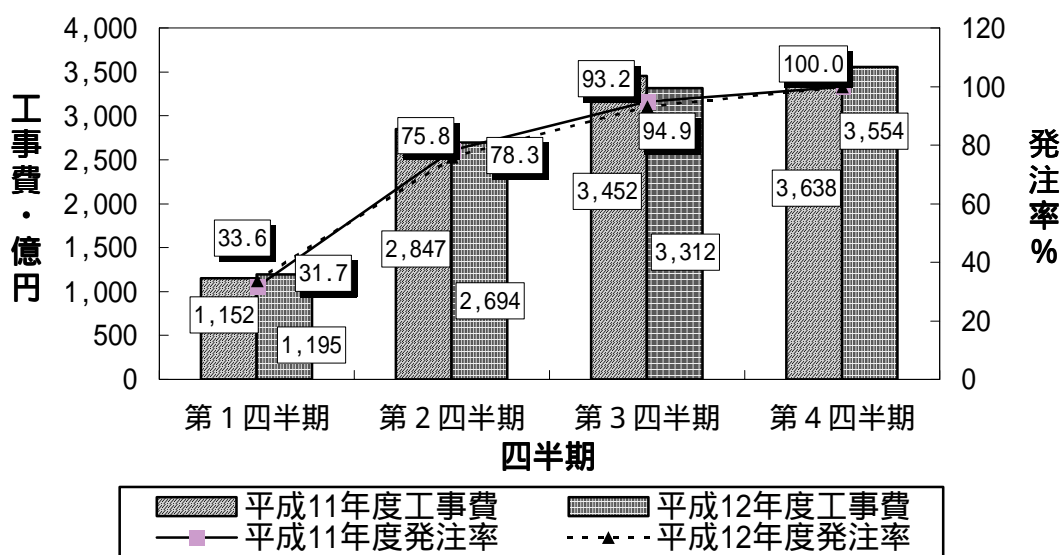
発注額及び発注率累計表

(単位：%)

年 度	1 / 4	2 / 4	3 / 4	4 / 4	備考
平成11年度	31.7 < 21.8 >	78.3 < 61.4 >	94.9 < 77.5 >	100.0 < 100.0 >	
平成12年度	33.6	75.8	93.2	100.0	

< >書きは、平成11年度の実績(補正込み)

発注額及び発注率累計表(当初予算計画)



発注額及び発注率累計表(平成11年度実績(補正込み)と平成12年度当初計画の比較)

