

記者発表資料

発表後の使用自由

## 平成13年度

### 上半期（9月迄）公共事業の執行計画について

平成13年7月3日

### 公共事業施行対策沖縄地方協議会

問合せ先

**内閣府**

沖縄総合事務局開発建設部技術管理課 課長 浅田  
課長補佐 福里

TEL 098(866)0408

平成13年6月28日  
公共事業施行対策沖縄地方協議会

公共事業施行対策沖縄地方協議会は、平成13年度の事業執行計画を別紙のとおり取りまとめた。

特徴は、以下のとおりである。

1. 平成13年度の公共事業費当初予算は、国・県・市町村・公団公社をあわせて5,055億円であり、前年度当初計画の5,039億円に比べ16億円、0.3%の増となっている。  
事業費のうち間接費(用地及び補償費等、測量及び試験費等)を差し引いた工事費は3,565億円であり、平成12年度当初計画の3,554億円に比べ11億円、0.3%の増となっている。
2. 発注予定率は、上半期において76.3%で、前年度当初と比べ若干上回っている。
3. 公共事業の執行にあたっては、現下の経済情勢に鑑み、上半期における施行の促進を図るとともに、本協議会を通じ関係機関が緊密な連絡をとりつつ、建設資材、労務及び用地の各面にわたり、需給・価格の動向に配慮を行い、予算の効果的な執行に努めることとした。

- |                       |      |
|-----------------------|------|
| 1. 機関別発注予定表及び工種別発注予定表 | 別添資料 |
| 1                     |      |
| 2. 四半期別発注額計画表         | 別添資料 |
| 2                     |      |
| 3. 発注額及び発注率累計表        | 別添資料 |
| 3                     |      |

## 別添資料－1

### 機関別発注予定表

単位：億円

機 関	事 業 費	本 工 事 費	上 半 期	
			累計発注額	累計発注率
国	1,305	952	772	81.1
県	2,114	1,510	1,114	73.8
市町村	1,530	1,034	789	76.3
公社・公団	106	69	44	63.8
計	5,055	3,565	2,719	76.3

### 工種別発注予定表

平成13年度6月第1四半期  
沖縄地方協議会（単位：億円）

工種分類	事 業 費			左のうち本工事費			上半期発注額	
	H13	H12	13/12 %	H13	H12	13/12 %	H13	
							発注額	発注率
1. 治山・治水	312	298	104.7	195	160	121.9	134	68.7
2. 農林・水産	614	656	93.6	530	543	97.6	406	76.6
3. 道 路	1,621	1,546	104.9	846	853	99.2	605	71.5
4. 港湾・空港	469	470	99.8	407	396	102.8	269	66.1
5. 下水道・公園	481	524	91.8	321	315	101.9	239	74.5
6. 住 宅	165	154	107.1	116	121	95.9	65	56.0
7. 庁 舎	99	105	94.3	96	93	103.2	85	88.5
8. 土地造成	86	87	98.9	47	41	114.6	30	63.8
9. 学校・病院	409	345	118.6	350	314	111.5	317	90.6
10. 工業用水道 上水道等	276	260	106.2	243	241	100.8	185	76.1
11. 災害復旧	10	4	250.0	10	1	1,000.0	7	70.0
12. その他	513	590	86.9	404	476	84.9	377	93.3
合 計	5,055	5,039	100.3	3,565	3,554	100.3	2,719	76.3

注：合計の数値は端数処理調整により必ずしも一致しない。

## 別添資料－2

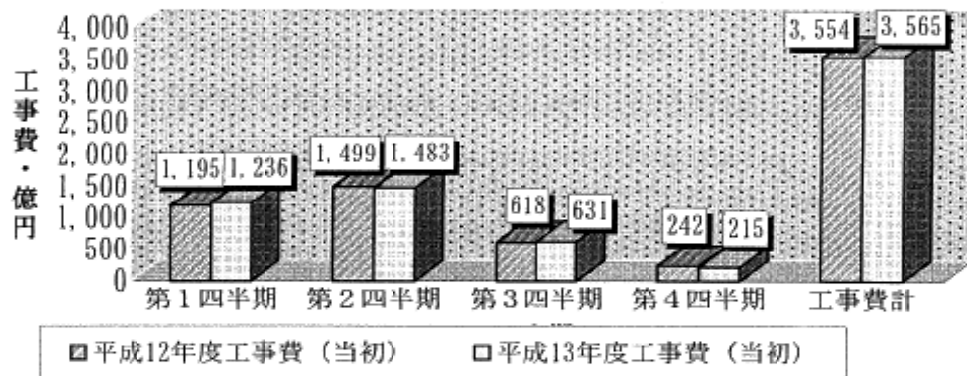
### 四半期別発注額計画表

単位：億円

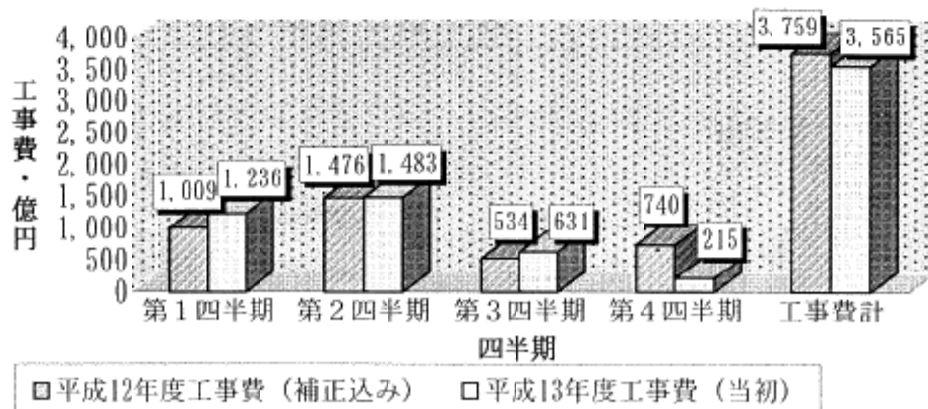
四半期 年度	第1四半期	第2四半期	第3四半期	第4四半期	工事費計
平成12年度	1,195 <1,009>	1,499 <1,476>	618 <534>	242 <740>	3,554 <3,759>
平成13年度	1,236	1,483	631	215	3,565
H13/H12	1.03	0.99	1.02	0.89	1.00

< >書きは、平成12年度の実績（補正込み）

### 四半期別発注計画表（当初予算比較）



### 四半期別発注計画表（平成12年度実績と平成13年度当初計画の比較）



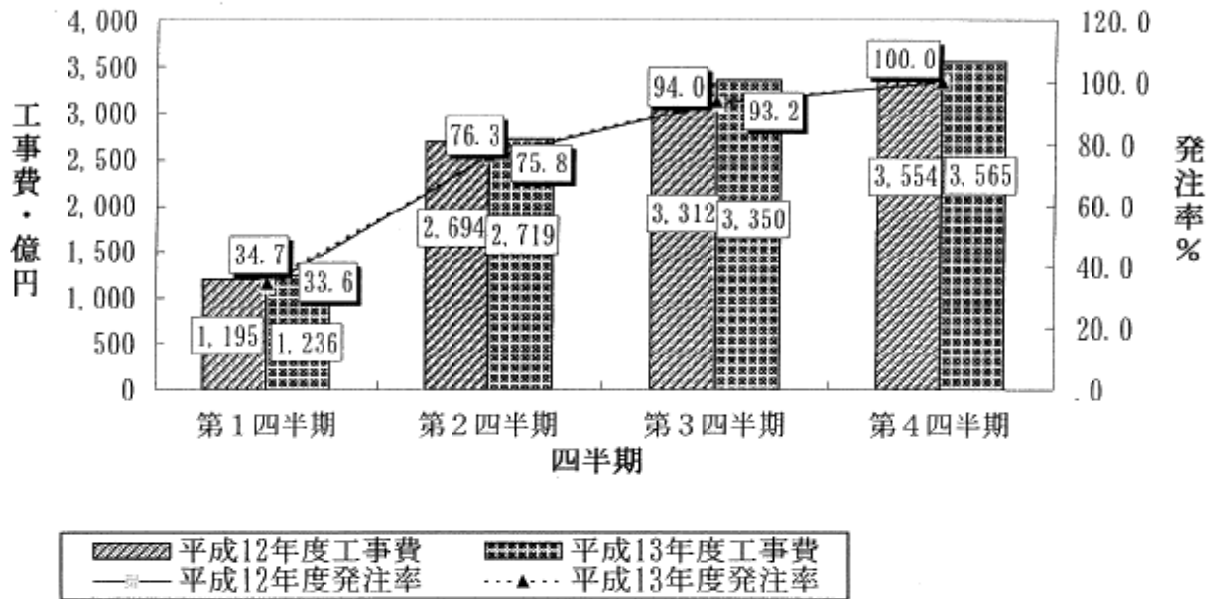
# 別添資料－3

## 発注額及び発注率累計表

年 度	1/4	2/4	3/4	4/4	備考
平成12年度	33.6 <26.8>	75.8 <66.1>	93.2 <80.3>	100.0 <100.0>	
平成13年度	34.7	76.3	94.0	100.0	

< >書きは、平成12年度の実績(補正込み)

## 発注額及び発注率累計表(当初予算計画)



## 発注額及び発注率累計表(平成12年度実績(補正込み)と平成13年度当初計画の比較)

