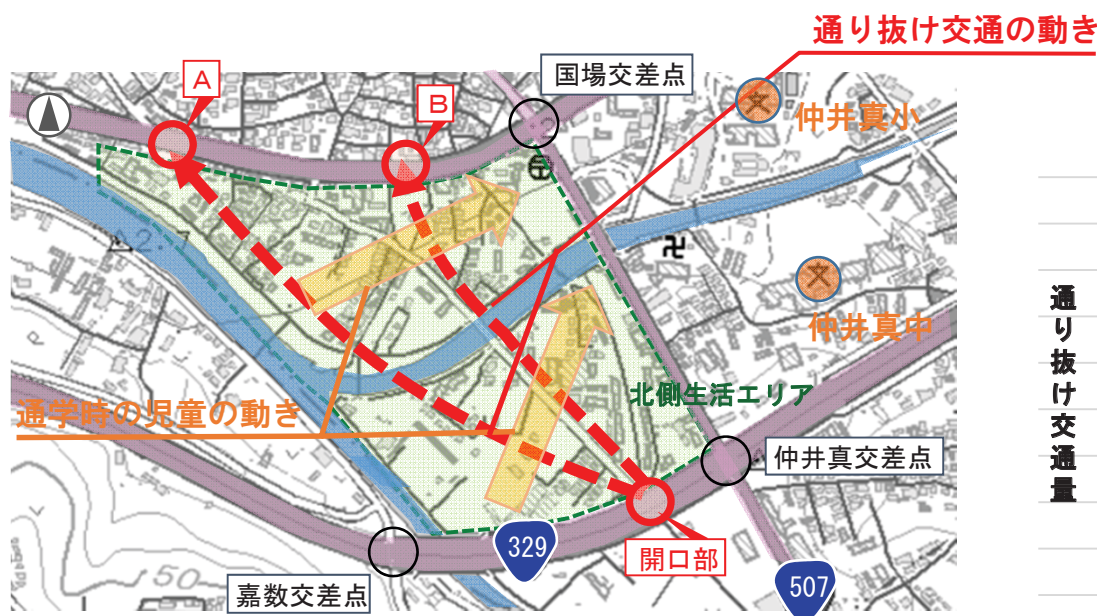


1. 北側生活エリア内の交通量は本当に減るの？

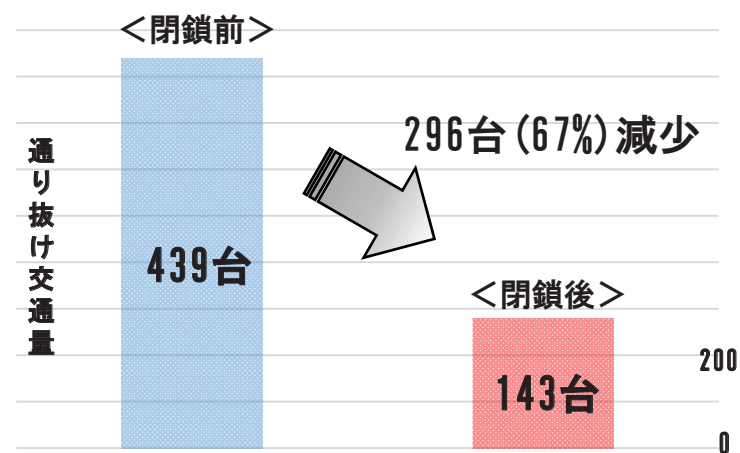
○北側生活エリアへ入りこむ通り抜け交通量※は、296台（67%）減少しました。

※通り抜け交通量：開口部から北側生活エリア内に入り込み10分以内にA・Bより流出した交通



北側生活エリアにおける通り抜け交通の動き

約70%の通り抜け
交通量が減少！

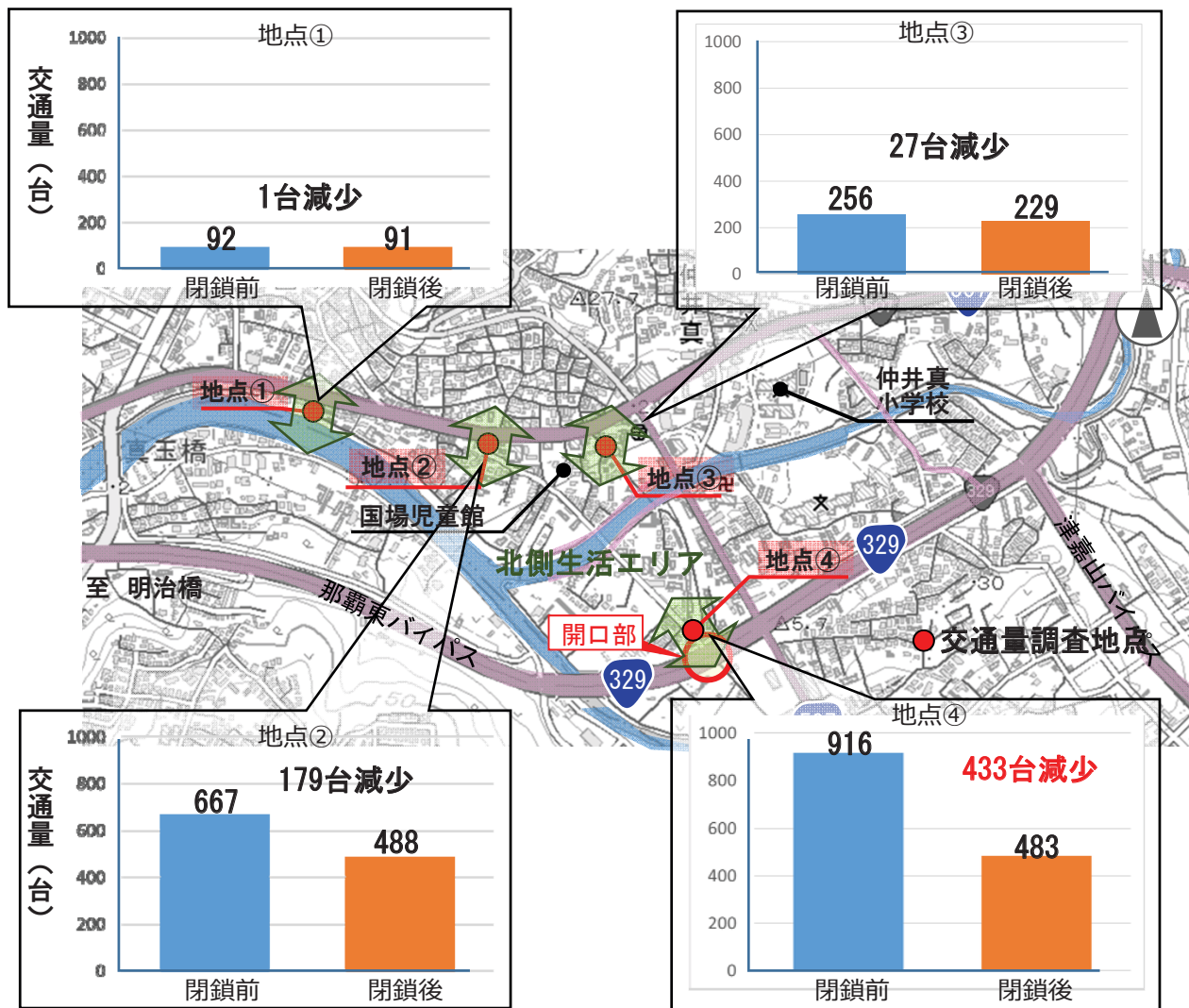


通り抜け交通量（朝7時～10時）

1. 北側生活エリア内の交通量は本当に減るの？

○北側生活エリア内の交通量を把握するために、下記4地点で交通量調査を行った結果、朝ピーク（7時～10時）において最大433台の交通量が減少しました。

各調査地点（北側生活エリア内への主な進入口）における交通量



朝ピーク（7時～10時）での交通量