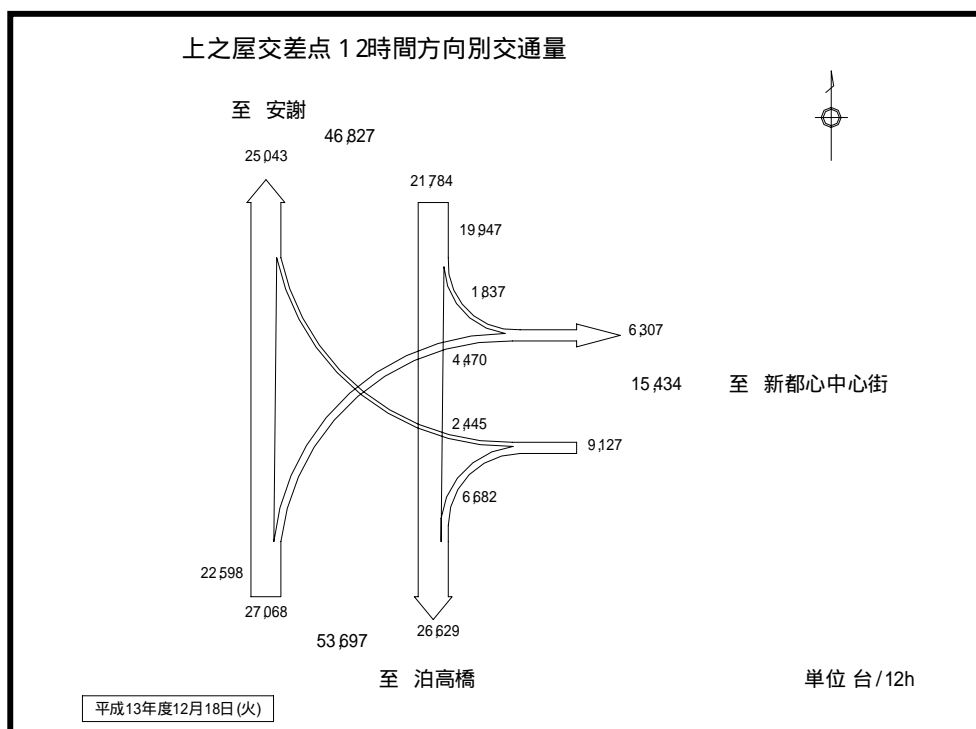


参考資料 - 2

現況交通状況

【上之屋交差点 1 2 時間方向別交通量】



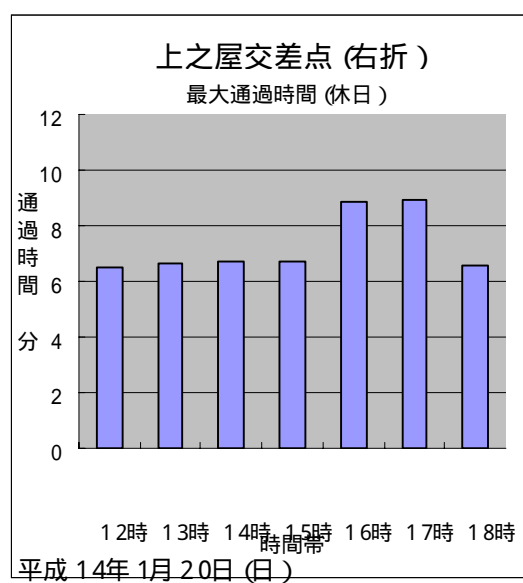
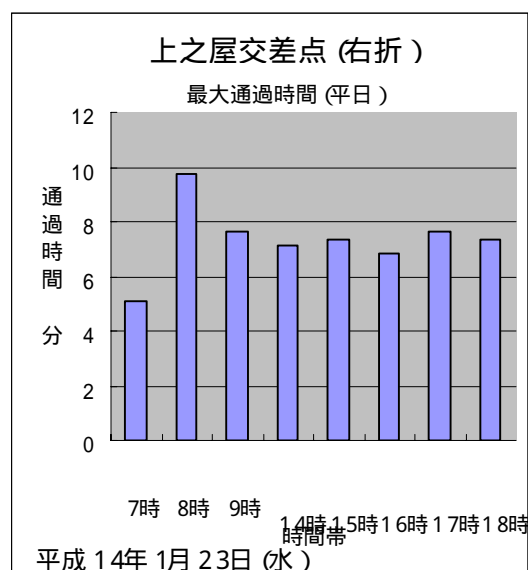
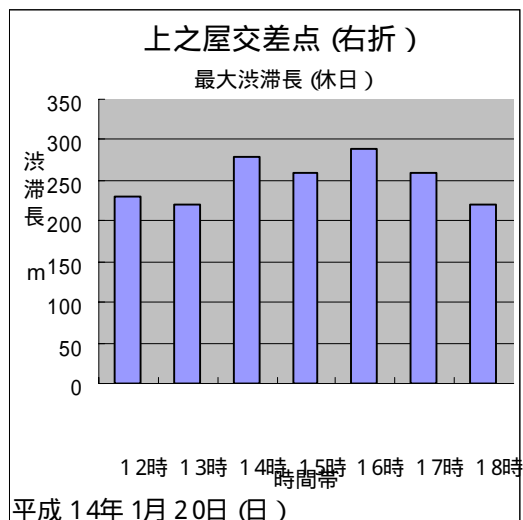
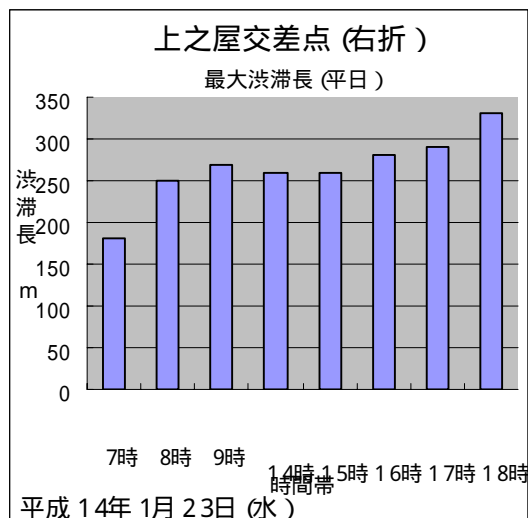
1 2 時間方向別交通量をみると、国道 5 8 号安謝側の断面交通量は約 47,000 台/12h、国道 5 8 号泊高橋の断面交通量は約 54,000 台/12h で交差点を境に 7,000 台/12h の差があります。これは、国道 5 8 号泊高橋側と新都心の交通需要が大きいためと考えられます。市道天久安里線の断面交通量は約 15,000 台/12 h であります。

国道 5 8 号から新都心に流入する交通量は、国道 5 8 号安謝側から（左折交通量）1,800 台/12h、国道 5 8 号泊高橋側から（右折交通量）が約 4,500 台/12h で、国道 5 8 号泊高橋側からが多い。

新都市から国道 5 8 号へ流出する交通量は、国道 5 8 号安謝側（右折交通量）へ約 2,400 台/12h、国道 5 8 号泊高橋側（左折交通量）へ約 6,700 台/12h で、国道 5 8 号泊高橋側へ多い。

国道58号上之屋交差点・泊高橋方面から新都心への右折交通状況

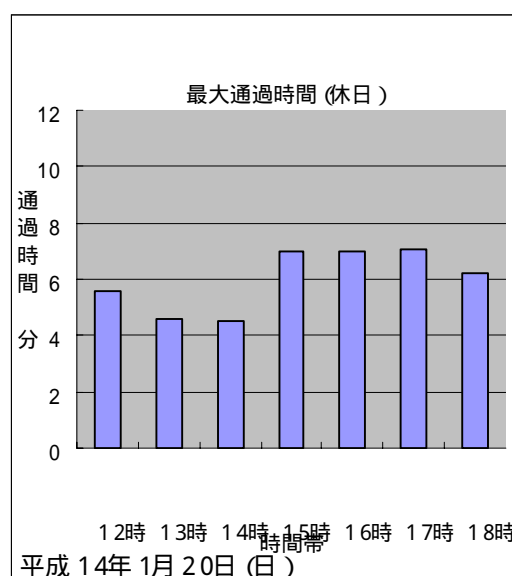
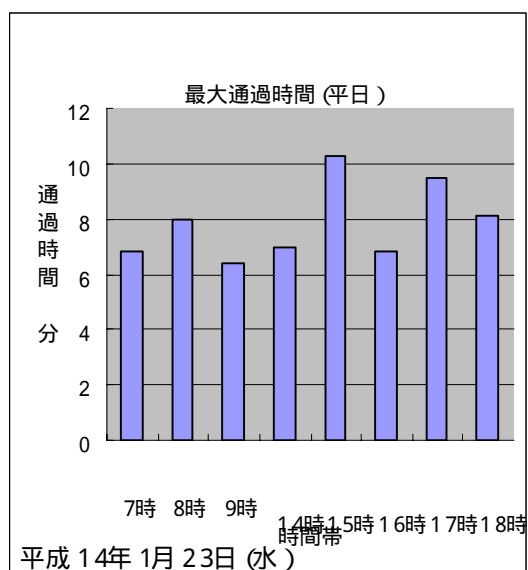
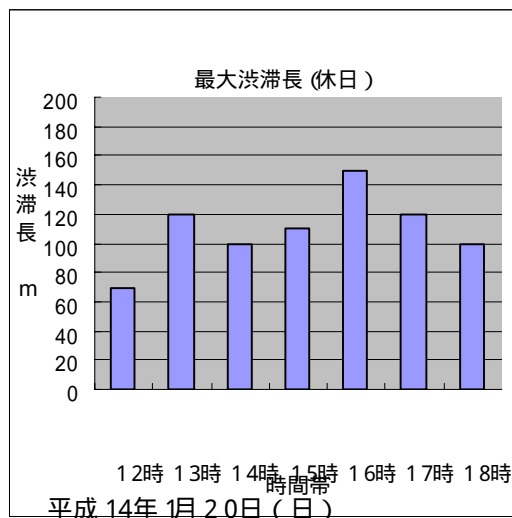
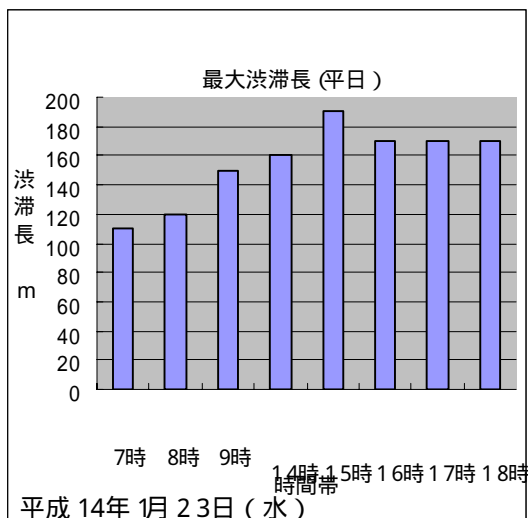
【右折交通の状況】上之屋交差点



渋滞長は、平日、休日とも計測したほとんどの時間帯で、200m以上あります。
 最大は、平日18時台で330mにも達します。
 通過時間は、平日、休日とも計測したほとんどの時間帯で6分以上かかります。
 最大は、平日8時台で約10分かかります。

国道58号天久交差点・上之屋方面から新都心への右折交通状況

【右折交通の状況】天久交差点



平日と休日では平日の方が渋滞しており、平日の昼間の渋滞長は170m程度で最大は15時台に190mに達します。

平日の通過時間は昼間が8分程度で、最大は15時台に約10分かかります。