

記 者 発 表 資 料
発表後の使用自由

平成 1 7 年度

公共事業の執行計画について

平成 1 7 年 7 月 2 2 日

公共事業施行対策沖縄地方協議会

問合せ先 内閣府

沖縄総合事務局開発建設部技術管理課 課 長 石 垣 弘 規  
課長補佐 喜舎場 正 秀

TEL 0 9 8 ( 8 6 6 ) 0 4 0 8

平成17年 7月22日  
公共事業施行対策沖縄地方協議会

公共事業施行対策沖縄地方協議会は、平成17年度の事業執行計画を別紙のとおり取りまとめた。

特徴は、以下のとおりである。

1. 平成17年度の公共事業費当初予算は、国・県・市町村・公団公社をあわせて4,057億円であり、前年度当初計画の4,455億円に比べ398億円、8.9%の減、また事業費のうち間接費（用地及び補償費等、測量及び試験費等）を差し引いた工事費は2,751億円であり、平成16年度当初計画の3,021億円に比べ270億円、8.9%とそれぞれ大きく減少している。
2. 発注予定率は上半期において67.8%で、前年度当初（68.0%）とほぼ同程度となっている。
3. 公共事業の執行にあたっては、現下の経済情勢に鑑み、上半期における施行の促進を図るとともに、本協議会を通じ関係機関が緊密な連絡をとりつつ、建設資材、労務及び用地の各面にわたり、需給・価格の動向を注視しつつ、予算の効果的な執行に努めることとした。

- |                       |   |        |
|-----------------------|---|--------|
| 1. 機関別発注予定表及び工種別発注予定表 | ⇒ | 別添資料—1 |
| 2. 四半期別発注額計画表         | } | 別添資料—2 |
| 及び発注率累計表              |   |        |
| 3. 平成17年度公共事業予算       | ⇒ | 別添資料—3 |

別添資料－1

機関別発注予定表

単位: 億円

機 関	事 業 費			本工事費			H17 上 半 期	
	H17	H16	17/16 %	H17	H16	17/16 %	累計発注額	累計発注率
国	1,234	1245	99.1	895	883	101.4	502	56.1
県	1,515	1,750	86.6	982	1,152	85.2	708	72.1
市町村	1,222	1,393	87.7	830	951	87.3	621	74.8
公社・公団	86	67	128.4	44	35	125.7	34	77.3
計	4,057	4,455	91.1	2,751	3,021	91.1	1,865	67.8

工種別発注予定表

平成17年度6月第1四半期

沖縄地方協議会 単位: 億円

工種分類	事業費			左のうち工事費			上半期発注額	
	H17	H16	17/16 %	H17	H16	17/16 %	発注額	発注率
治山・治水	252	272	92.6	188	198	94.9	138	73.6
農林・水産	468	544	86.0	383	447	85.7	307	80.2
道路	1,285	1,417	90.7	599	645	92.9	411	68.5
港湾・空港	437	475	92.0	369	399	92.5	296	80.2
下水道・公園	388	430	90.2	248	281	88.3	185	74.6
住宅	123	122	100.8	77	86	89.5	52	67.6
庁舎	16	10	160.0	17	10	170.0	8	47.1
土地造成	72	108	66.7	31	59	52.5	25	80.7
学校・病院	242	327	74.0	218	298	73.2	187	85.8
工業用水・上水道等	137	169	81.1	124	152	81.6	97	78.2
災害復旧	28	26	107.7	25	21	119.0	4	16.0
その他	609	555	109.7	472	425	111.1	155	32.8
合 計	4,057	4,455	91.1	2,751	3,021	91.1	1,865	67.8

注: 合計の数値は端数処理調整により必ずしも一致しない。

別添資料－ 2

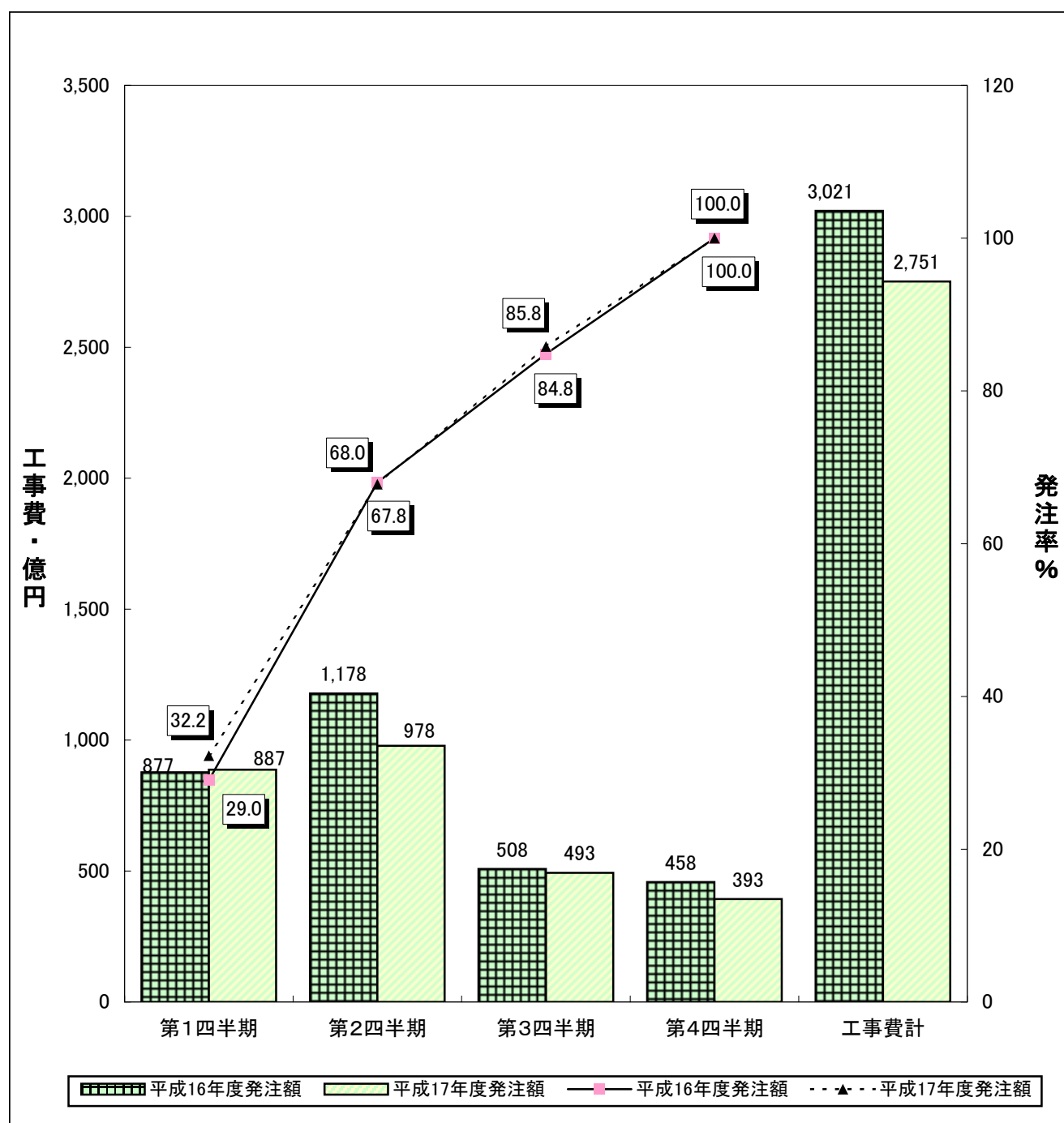
# 四半期別発注計画表

(単位:億円、%)

	第1四半期		第2四半期		第3四半期		第4四半期		工事費計
	発注額	発注率	発注額	発注率	発注額	発注率	発注額	発注率	
平成16年度	877 <764>	29.0 <27.0>	1,178 <966>	68.0 <61.0>	508 <442>	84.8 <76.7>	458 <660>	100.0 <100.0>	3,021 <2,832>
平成17年度	887	32.2	978	67.8	493	85.8	393	100.0	2,751
H17/H16	1.01		0.83		0.97		0.86		0.91

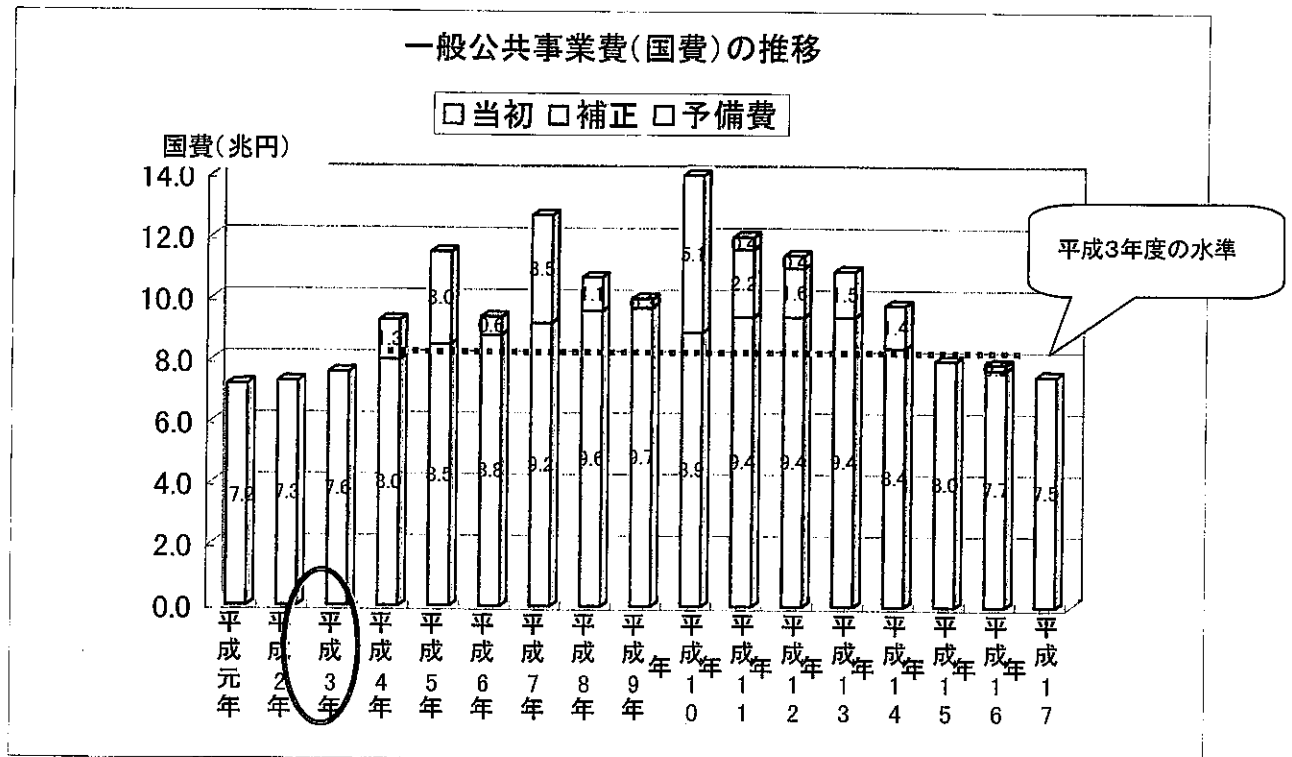
<>書きは、平成16年度の実績(補正込み)

## 四半期別発注計画表(当初予算比較) 工事費及び発注率

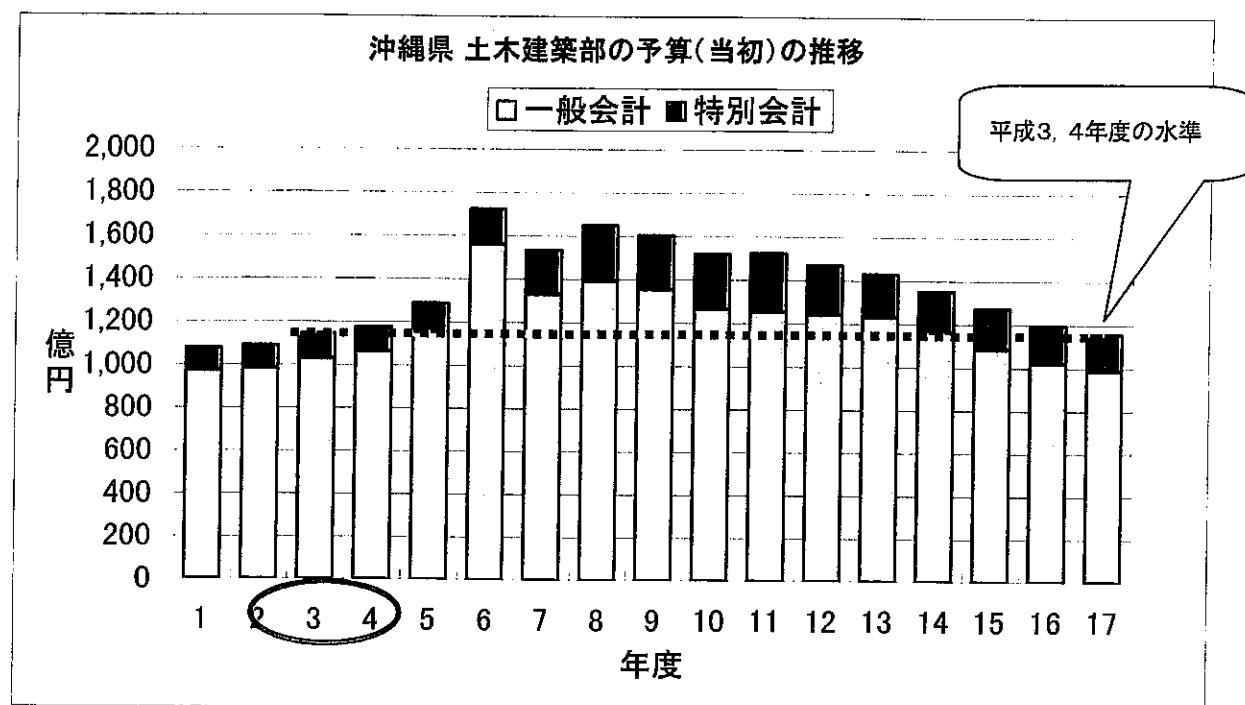


## 平成17年度公共事業予算

- (1) 平成17年度の全国の公共事業予算(国費)は、概ね平成3年度の水準に戻っている。



(2) 沖縄県土木建築部の予算は、概ね平成3～4年度の水準。



(3) 沖縄総合事務局開発建設部の直轄事業予算は、概ね平成6～7年度の水準。また平成14年度以降の減少傾向から、増加に転じている(前年度で4%増)

