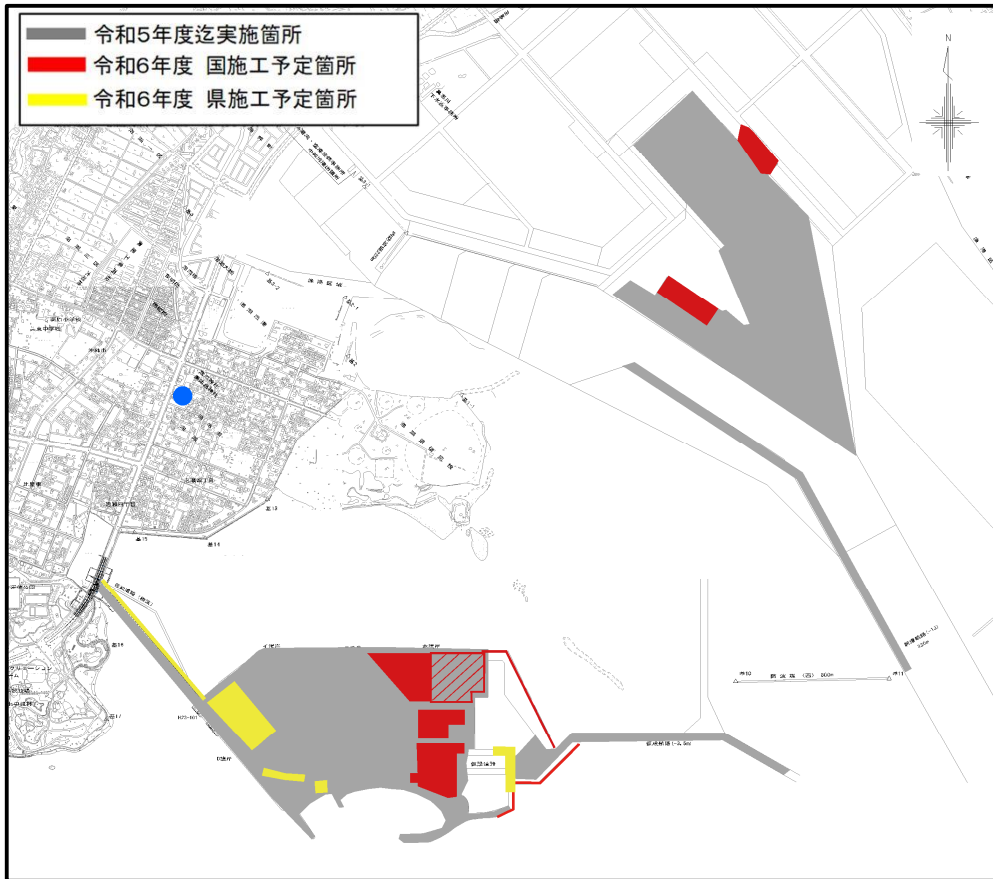


・大気質

大気質調査は、二酸化窒素、ベンゼンを調査項目として、埋立計画地背後の1地点にて監視調査を実施しています。

位置図



調査結果

二酸化窒素の調査結果及び数値基準の適合状況

単位: ppm

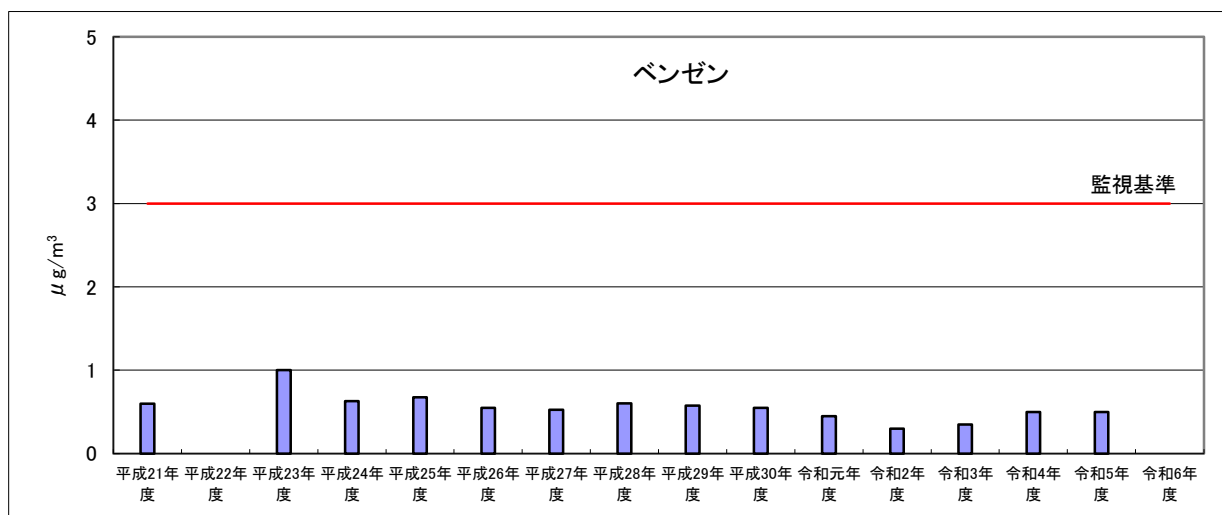
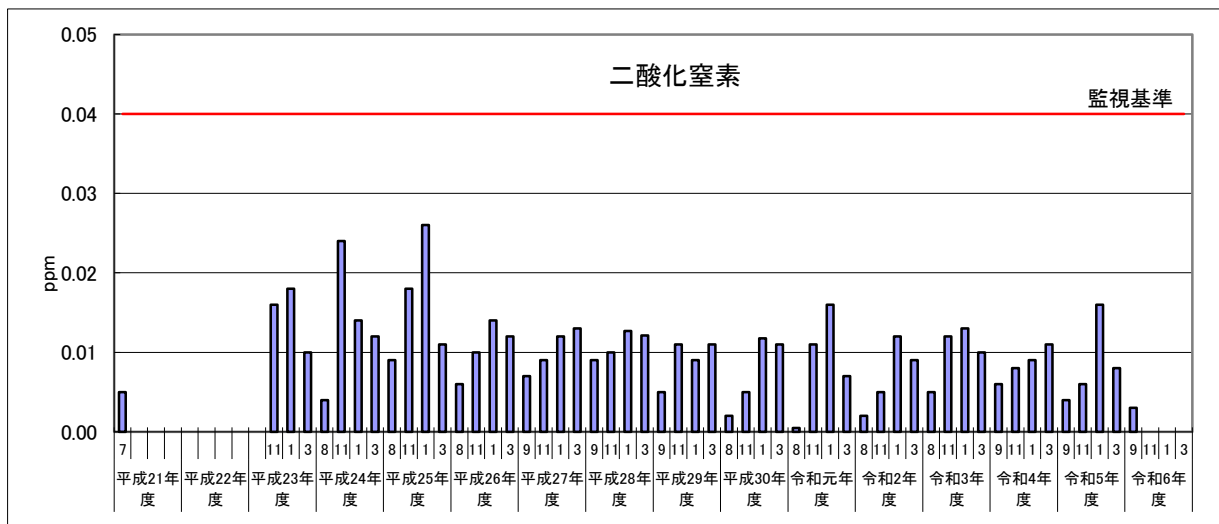
| 年度 | 月 | (参考) 1時間値 最大値 | 1時間値 の1日 平均値の 最大値 | 適 ・ 否 | 監視 基準 |
|-------|----|---------------------|----------------------------|-------------|----------|
| 令和6年度 | 9 | 0.007 | 0.003 | ○ | 0.04 |
| | 11 | | | | |
| | 1 | | | | |
| | 3 | | | | |

ベンゼンの調査結果及び数値基準の適合状況

単位: $\mu\text{g}/\text{m}^3$

| 年度 | 月 | 1週間 平均値 | 1年 平均値 | 適 ・ 否 | 監視 基準 |
|-------|----|------------|-----------|-------------|----------|
| 令和6年度 | 9 | <0.3 | | | 3 |
| | 11 | | | | |
| | 1 | | | | |
| | 3 | | | | |

※適・否の欄の○×は監視基準の適合状況を示します。なおベンゼンの1年平均値は1週間平均値から算出したもので、環境基準における評価の際の1年平均値（1ヶ月に1回24時間採集、12ヶ月の結果の平均値）とは異なります。



- 注) 1. 平成21年度は、夏季のみに行われたため、平均値は夏季の測定値を示している。
 2. 工事着工は平成14年10月。
 3. 平成22年度は、工事中断中のため未実施。